

BAŚNIOWA SZKOŁA

GAZETKA SZKOŁY PODSTAWOWEJ NR 64 W ŁODZI
IM. HANSA CHRISTIANA ANDERSENA, UL. ANCZYCA 6

NR 4/2021



W tym numerze:

- Relacja z wystawy świątecznych prac plastycznych.
- Symbolika poszczególnych składników kolacji wigilijnej.

ZAPRASZAMY DO WSPÓŁPRACY!

Wioletta Mańkiewicz-Gralicka
Polonistka

Drodzy Uczniowie!

Nowy rok to nowe możliwości, które otwierają się również przed Wami!

Z pewnością macie marzenia, które tylko czekają, by wreszcie je zrealizować.

Na co więc czekać?!

Jeśli któreś z Was marzy o tym, by zostać sławnym pisarzem, to jest okazja, by spróbować!

A może chcielibyście w przyszłości mieć większy wpływ na to, co dzieci będą omawiać na lekcjach języka polskiego, aby były one jeszcze ciekawsze?

Świetnie!

Od czegoś trzeba zacząć, a że wszyscy wielcy tego świata zaczynali od rzeczy małych, warto na początku zaangażować się choćby w drobne prace na rzecz tworzenia gazetki szkolnej, do czego gorąco Was zachęcam i zapraszam!



KILKA SŁÓW

od redakcji na Święta...

Święta Bożego Narodzenia to najpiękniejszy czas w roku. Każdy z nas czeka na te cudowne chwile spędzone przy suto zastawionym stole, na moment łamania się opłatkiem i składania sobie wzajemnie życzeń. Dzieci z niecierpliwością spoglądają w niebo i czekają na pierwszą gwiazdkę. Pod choinką leżą pięknie zapakowane prezenty, a uśmiechnięte twarze domowników informują, że przed nami szczególnie i szczęśliwy czas. Wszystko wokół łśni w ciepłym świetle świec. Zaczynamy śpiewać kolędy...

Z okazji zbliżających się Świąt Bożego Narodzenia szkolny zespół redakcyjny życzy wszystkim nauczycielom i uczniom przede wszystkim zdrowia, szczęścia i radości z każdego dnia spędzonego w rodzinnym gronie oraz spełnienia najskrytszych marzeń – osobistych i szkolnych – w Nowym 2022 Roku!

**CZŁONKOWIE
REDAKCJI**

To jest miejsce, w którym w przyszłym numerze gazetki może się znaleźć także i Twoje nazwisko!

**ZESPÓŁ
INFORMATYCZNY**

Tu opublikujemy nazwiska zdolnych informatyków, którzy zechcą nas wesprzeć!



**W tym numerze specjalnie
dla Was zostały
zaprezentowane:**

1. Ciekawostki o Międzynarodowym Dniu Dziecka.
2. Wspomnienia z naszych wigilii klasowych.
3. Relacja z wystawy świątecznych prac plastycznych.
4. Symbolika poszczególnych składników kolacji wigilijnej.
5. Przepis na świąteczne ciasto.
6. Recenzje książek na święta.

CO WYDARZYŁO SIĘ U NAS W LISTOPADZIE I GRUDNIU

WYSTAWA RECYKLINGOWYCH CHOINEK

W tym roku, jak zwykle, odbyła się prezentacja przestrzennych prac plastycznych wykonanych przez uczniów naszej szkoły. Okazuje się, że Wasza kreatywność nie zna granic i że potraficie z niezwykle prostych, ogólnodostępnych i powszechnie używanych przedmiotów wyczarować istne cuda!

Przez całe 3 tygodnie poprzedzające święta wzrok uczniów i pracowników naszej szkoły zachwycała szkolna wystawa, która znajdowała się na korytarzu – tuż przy wejściu do jadalni. Znajdowało się tam mnóstwo kolorowych lub jednokolorowych choinek, które były wykonane z plastikowych korków do butelek, gazet, kolorowych papierów, rolek do papieru toaletowego, waty, wacików i płatków kosmetycznych oraz plastikowych łyżeczek. Mnóstwo było też stroików z drewniaków, gałązek, na drewnianych, ekologicznych spodach. Wszystkie Wasze prace bardzo przyciągały wzrok i obok żadnej z nich nie można było przejść obojętnie. A najwspanialsze było to, że tak pomysłowo potrafiliście wykorzystać rzeczy, które w większości gospodarstw domowych trafiają do kosza. Gratulujemy!

Oczywiście wszyscy uczniowie, którzy wykonali prace na świąteczny konkurs zostali nagrodzeni oceną z przedmiotu (plastyka lub technika) oraz dodatkowymi punktami z zachowania!



MIĘDZYNARODOWY DZIEŃ POSTACI Z BAJEK



Jako, że jesteśmy Bajkową Szkołą w piątek 5 listopada świętowaliśmy Międzynarodowy Dzień Postaci z Bajek. Na szkolnym korytarzu pojawiło się wiele baśniowych postaci...

ŚWIĘTO NIEPODLEGŁOŚCI

W środę 10 listopada odbyły się uroczystości związane ze zbliżającym się 11 listopada Świętem Niepodległości. W uroczystym apelu przygotowanym przez uczniów klas V wzięli udział uczniowie z klas IV - VIII.



WARSZTATY EKOLOGICZNE

W dniu 09.11.2021 nasza szkoła wzięła udział w warsztatach ekologicznych „Czym jest smog i niska emisja?”, które odbyły się w Ośrodku Edukacji Ekologicznej w Łodzi.



AKCJA „PODZIEL SIĘ KSIĄŻKĄ”

Dużym sukcesem zakończyła się akcja „Podziel się książką”.

Pozyskane książki są ogólnodostępną biblioteką tworzoną przez uczniów naszej szkoły i otwartą dla każdego.

Kąciki z książkami z akcji znajdują się: na I piętrze, II piętrze, w cichej salce.



AKCJA CHARYTATYWNA

W dniach 25-26.11.2021r. była prowadzona akcja charytatywna, polegająca na sprzedaży różnych słodkości. Wszystko dzięki zaangażowaniu Koła Wolontariatu i przedstawicieli Samorządu Uczniowskiego.



SPRZĄTANIE OSIEDLA DĄBROWA



Uczniowie naszej szkoły przez ostatnie dwa miesiące realizowali projekt edukacyjno-społeczny TO(działamy) Klub Szkół UNICEF w ramach projektu opracował akcję społeczną skupiającą się na ekologii i ochronie środowiska. Celem akcji była edukacja odpadowa oraz inicjowanie akcji, dzięki którym zmniejszy się nasz negatywny wpływ na środowisko.

W listopadzie odbył się finał akcji. Uczniowie naszej szkoły pod opieką nauczycieli ruszyli do wspólnego sprzątnięcia osiedla, starając się zaangażować w to zarówno mieszkańców osiedla, jak i pobliskie przedszkola.

Dzięki ogromnemu zaangażowaniu uczniów udało nam się zebrać kilkanaście worków śmieci!



PODARUNEK OD ŚW. MIKOŁAJA

Nasi uczniowie włączyli się w akcję "Podarunek od Św. Mikołaja" i ufundowali prezenty dla pensjonariuszy 5 Domu Pomocy Społecznej na ul Podgórznej 5. Wśród prezentów (kosmetyki, odzież, słodycze) były również samodzielnie wykonane kartki bożonarodzeniowe. Wszystkie prezenty wzbudziły dużą radość wśród pensjonariuszy. Powodów do uśmiechu nie było końca.

20 LISTOPADA – MIĘDZYNARODOWY DZIEŃ PRAW DZIECKA

Każdemu dziecku, niezależnie od koloru skóry, wyznania czy pochodzenia, przysługują takie same prawa – prawa dziecka.

Najważniejszym dokumentem dotyczącym praw dziecka jest Konwencja o prawach dziecka uchwalona w 1989 roku przez Zgromadzenie Ogólne Organizacji Narodów Zjednoczonych i ratyfikowana przez Polskę w 1991 roku.

Polska może poszczycić się bogatą tradycją związaną z promowaniem praw dziecka, począwszy od postaci Janusza Korczaka, cenionego na świecie działacza na rzecz godnego traktowania dzieci, po Ludwika Rajchmana, pomysłodawcę stworzenia międzynarodowej organizacji działającej na rzecz dzieci – UNICEF. Polska była również inicjatorem powstania Konwencji o prawach dziecka, gdyż przedłożyła Komisji Praw Człowieka ONZ jej pierwszy projekt.

O tym, jak ważne są w naszym kraju prawa dziecka, świadczy również fakt, iż zostały one uwzględnione w Konstytucji Rzeczypospolitej Polskiej.

Dziecko powinno znać swoje prawa, rozumieć je i świadomie z nich korzystać. Państwo powinno traktować dziecko podmiotowo i bezwzględnie przestrzegać przysługujących mu praw.

Upowszechnianie wiedzy o prawach dziecka nie jest wymierzone przeciwko rodzicom. Zarówno rodzice, opiekunowie, jak i nauczyciele powinni mieć świadomość, że prawa dziecka nie kolidują z prawami dorosłych, lecz się uzupełniają. Zapisy zawarte w Konwencji o prawach dziecka są podstawą działalności UNICEF, który podejmuje starania, aby stanowiły one kanon zasad etycznych i standardów międzynarodowych postępowania wobec dzieci.

*źródło: materiały prasowe UNICEF

20 Listopada – Międzynarodowy Dzień Praw Dziecka

Ten szczególny dzień celebrowany jest także w naszej szkole. Każde dziecko powinno bowiem wiedzieć, że ma prawa oraz umieć je wymienić. A są to:

- osobiste, umożliwiające rozwój dziecka. Są to: prawo do życia, prawo do tożsamości, prawo do rozwoju, prawo do wychowania w rodzinie, prawo do wyrażania własnych poglądów, prawo do informacji;
- polityczne lub publiczne, dzięki którym dziecko wyraża swoje poglądy i uczestniczy w życiu swojej grupy, społeczności, państwa. Są to prawa: prawo do wyrażania własnych poglądów, prawo do uczestniczenia w stowarzyszeniach;
- socjalne, które są obowiązkami państwa i dorosłych do stworzenia odpowiednich warunków do rozwoju umysłowego i fizycznego dziecka. Są to: prawo do godnych warunków życia i odpowiedniego poziomu życia, prawo do opieki zdrowotnej, prawo do odpoczynku;
- ekonomiczne, umożliwiające dziecku przygotowywanie się do niezależności materialnej od innych. Najważniejszym jest prawo do nauki; ponadto ochrona prawa pracy podejmowanej, czy to w ramach obowiązku nauki czy wakacyjnego zarobku.

ŚWIĄTECZNA SZARLOTKA

Kiedy mama i tata są zapracowani i zabiegani, a Wy chcielibyście wspomóc ich w świątecznych przygotowaniach, możecie zrobić świąteczne ciasto – bardzo pyszną i łatwą w przygotowaniu szarlotkę. Z pewnością zachwyci ona niejednego wybrednego gościa oraz wszystkich Waszych domowników. Przepis jest bardzo prosty i był wielokrotnie sprawdzany. A oto i on:

Składniki:

- 3 szklanki mąki
- 1 szklanka cukru
- ½ szklanki cukru pudru
- 4 żółtka
- ¾ masła
- 1 łyżka masła do wysmarowania formy
- 2 łyżeczki proszku do pieczenia
- 2 opakowania cukru waniliowego
- 1,5 kg jabłek (najlepiej szara reneta)
- 1 łyżeczka cynamonu (opcjonalnie)



Przygotowanie:

Przesianą mąkę, cukier, cukier waniliowy i posiekane masło umieścić w misce. Dodać cukier waniliowy, proszek do pieczenia oraz 4 żółtka i wyrobić ze wszystkich składników ciasto. Białka wybijamy do osobnej miseczki i zostawiamy je – będą nam jeszcze potrzebne. Jabłka umyć, obrać i pokroić na kawałki. Można też zetrzeć je na tarce – wedle uznania. Do pokrojonych lub startych jabłek dodajemy 1 opakowanie cukru waniliowego oraz cynamon – jeśli się lubi. 4 białka, które pozostaną nam po wybiciu jajek, wlać do osobnej miseczki. Ubijamy z nich mikserem pianę. Kiedy piana jest już sztywna (czyli bardzo dobrze ubita), dodajemy jeszcze ½ szklanki cukru pudru i krótko mieszamy mikserem z ubitą pianą. Smarujemy dużą prostokątną blachę masłem, posypujemy mąką lub bułką tartą i wykładamy połowę wyrobionego ciasta. Ponieważ jest to ciasto kruche, możemy je właśnie pokruszyć kawałkami na blachę. Delikatnie formujemy spód i boki ciasta, ale nie przyciskamy go aż tak mocno do blachy. Na ciasto wykładamy pokrojone lub stare jabłka, na które wykładamy przygotowaną wcześniej pianę. Na pianę rozkruszamy pozostałą część ciasta i wkładamy je do uprzednio nagrzanego piekarnika. Ciasto pieczemy ok. 40 minut w temperaturze ok. 180 st. C. Wyjmujemy je z pieca, kiedy będzie rumiane, studzimy i zajadamy.

Propozycja podania:

Szarlotka doskonale smakuje w każdym momencie, ale najlepsza jest prosto po upieczeniu (oczywiście należy ją wystudzić!), podawana z lodami o smaku waniliowym i listkiem mięty.

Smacznego!

KOLACJA WIGILIJNA

Dlaczego jest 12 potraw wigilijnych?
Czemu właśnie takie?

I czy faktycznie należy spróbować każdej z nich?

Koniecznienie przeczytaj ten tekst, jeśli chcesz poznać odpowiedzi na wszystkie pytania.

Wieczór wigilijny to moment graniczny – związany z przyjściem na świat Boga. Był uznany za wieczór w pewnym sensie magiczny – wszystko, co wtedy się zdarzyło, miało wpływ na cały kolejny rok. Nieprzypadkowo ustalono datę Bożego Narodzenia na czas zimowego przesilenia, by wierzenia pogańskie połączyć z chrześcijańskimi.

Czy wiecie, że z rozpoczęciem kolacji wigilijnej należy poczekać do pojawienia się pierwszej gwiazdki?

Stanowi to nawiązanie do gwiazdy betlejemskiej, zwiastującej narodziny Jezusa i prowadzącej do niego trzech mędrców ze Wschodu, znanych jako Trzej Królowie. Przed posiłkiem dzielimy się opłatkiem – symbolem chleba – aby chleba nie zabrakło w przyszłym roku. Dawniej gospodarz dawał opłatek również zwierzętom, co miało uchronić je od chorób.

Należy spróbować każdej z wigilijnych potraw – każda z nich ma bowiem znaczenie symboliczne, a zjedzenie choćby odrobiny z co najmniej 12 potraw ma nam zapewnić dostatek jedzenia. Pod obrus kładziemy sianko na pamiątkę żłóbka w stajence, który był pierwszym postaniem małego Jezusa.

Zostawiamy wolne miejsce dla wędrowca symbolizującego Chrystusa. Te zwyczaje sięgają tradycji przedchrześcijańskiej, prastłowiańskiej, wyróżniając ten wieczór i kolację spośród wszystkich innych w ciągu roku. Dawniej wierzono, że w najdłuższą noc w roku duchy przodków opuszczają kurhany i sprawdzają, czy o nich nie zapomniano. Dodatkowe miejsce przy stole było przeznaczone dla nich.

12 potraw wigilijnych – dlaczego właśnie tyle?

Liczba potraw na Wigilii była niegdyś zupełnie inna niż jest dzisiaj. Niegdyś wierzono, że nieparzysta liczba potraw przyniesie domownikom szczęście i dlatego podawano np. jedenaście lub dziewięć dań – w zależności od zamożności domu, w którym przygotowywano wieczerzę wigilijną. Jedenaście potraw znajdowało się zazwyczaj na stole na dworach magnackich, a dziewięć u szlachty. Ludzie ubożsi spożywali tylko siedem lub mniej dań. Nie były to jednak liczby przypadkowe. Siedem to liczba dni w tygodniu, a dziewięć było chórów anielskich.

Dziś tradycja uległa nieco zmianie. Na bożonarodzeniowym stole powinno być dwanaście potraw, co dla naszych przodków oznaczało bogactwo. Dwunastka ma symbolizować liczbę apostołów, którzy razem z Jezusem zasiadali do ostatniej wieczerzy, choć może to się kojarzyć raczej z Wielkanocą niż Bożym Narodzeniem.

Kapusta podawana jest podczas Wigilii na wiele sposobów. Według dawnych wierzeń kapusta zawiera życiodajną siłę, dzięki której wszystko, zarówno przyroda, jak i człowiek, budzą się do życia.

Czosnek – w południowo-wschodniej części kraju po dzieleniu się opłatkiem domownicy sięgają po czosnek, który następnie spożywają razem z chlebem i solą. Czosnek jest symbolem zdrowia, a w połączeniu z chlebem i solą gwarantuje domostwu obfitość.

Fasola to znak płodności, urodzaju i pieniędzy. Uwaga! Powoduje ich przyciąganie! Ponadto potrawy z fasoli miały wpływać na zgodę i miłość.

Pszenica – zboża uznawane były za znak płodności i dostatku. Szczególnie pszenica zapewniała plony i zdrowie. Specjalny rodzaj pszenicy dodawany jest do kutii.

Barszcz czerwony – zupa gotowana na burakach to wielu domach tradycyjna zupa wigilijna. Z burakami związane jest wierzenie, że ten, kto je spożywa, doczeka sędziwego wieku, przez całe długie życie, ciesząc się nieskazitelną urodą.

Grzyby reprezentują podczas Wigilii płody ziemi. Grzyby ze względu na to, że rosną w lesie, uchodzą za magiczną potrawę, wykradzioną z innego świata. Na stole wigilijnym symbolizują uleganie pokusom oraz połączenie ze światem zmarłych. Są pokarmem dla duchów – zjedną przychylność tych, którzy odeszli.

Potrawy z makiem symbolizują obfitość, a zjedzenie maku podczas Wigilii przyniesie gospodarstwu dostatek. Według wierzeń ludowych mak był najważniejszą z wigilijnych potraw, a jego brak mógł ściągnąć na domostwo nieszczęście. Dla chrześcijan mak to symbol chrześcijaństwa i płodności.

Orzechy – ich symbolika jest niezwykle bogata. Ze względu na skorupę orzech symbolizuje tajemnicę, wróżbę, płodność. Orzechy leszczyny uchodzą za symbol mądrości i witalności. Religioznawcy przekonują, że również w chrześcijaństwie owoc ten ma specjalną symbolikę. Bardzo często nazywa się go symbolem Chrystusa – jego gorzka powłoka odpowiada ciału Jezusa, które doświadczyło gorzkiej męki, skorupę porównuje się do drzewa krzyża, a jądro, które żywi ludzi, jest utożsamiane z boską naturą Chrystusa. Ponadto orzech uchodzi za symbol szczęścia.

Jabłko to owoc niezwykle bogaty w symbolikę. Większości ludzi owoc kojarzy się z kuszeniem Ewy w raju (jednak owocem tym był grant albo figa). Jabłko tymczasem ze względu na kulisty kształt powinno być odbierane jako symbol Ziemi, wieczności. W legendach i wierzeniach ludowych jabłko również występuje jako symbol, który odmienia losy świata.

Gruszki, figi i daktyle także mają swoją symbolikę. I tak: gruszka – symbolizuje stosunki międzyludzkie, zwłaszcza miłosne. To właśnie z gruszką większość chrześcijan utożsamia grzech. Owoce te oznaczają także dobrobyt oraz długie życie. Figa – z tym owocem utożsamia się m.in. długowieczność, płodność, obfitość i nieśmiertelność. Daktyle – podobnie jak figi – symbolizują płodność oraz dostatek i powodzenie.

Śliwki – symbol długowieczności i pomyślności, ochrony przed złem oraz przeszkodami. Kompot z nich musiał trafić na stół w Wigilię.

Nie pozostaje nam nic innego, jak życzyć Wam, aby te wszystkie pyszności znalazły się także na waszych wigilijnych stołach!

Redakcja „Baśniowej Szkoły”

CO POCZYTAĆ W ŚWIĘTA?

Wśród wielu różnych lektur znajdzie się kilka godnych polecenia na zimowy, świąteczny czas. Koniecznie musicie zacząć czytać je w wigilię! Młodszym czytelnikom szczególnie polecamy „Dziadka do orzechów” E.T.A. Hoffmanna, a starszym dzieciom „Opowieść wigilijną” Karola Dickensa. Jeśli zaś chcecie się czegoś dowiedzieć o pochodzeniu Świąt Bożego Narodzenia, o Świętym Mikołaju, kolędnikach, opłatku, pierwszej gwiazdce i świątecznych przesądach, koniecznie zajrzyjcie do książki pt. „Już Święta! Polskie zwyczaje, opowieści, kolędy”. Dodatkowo, ciepłutka, prosto z drukarni, najnowsza pozycja na święta autorki „Harry’ego Pottera” – J.K. Rowling. Jej najnowsza książka nosi tytuł „Gwiazdkowy prosiaczek”.


E.T.A. Hoffmann „Dziadek do orzechów”

Jest Wigilia. Siedmioletnia Klara i jej braciszek Fred czekają na świąteczne prezenty.

Jak zawsze najwspanialszy dostaną od sędziego Droselmajera, zegarmistrza i wynalazcy, ich chrzestnego ojca; w tym roku jest to wspaniały zamek z poruszającymi się figurkami. Jednak dzieci wolą inne zabawki od mechanicznych cudów skonstruowanych przez sędziego, którymi nie można się tak po prostu bawić: Klara dostaje nowe lalki i śliczną sukienkę, Fred pułk ołowianych huzarów oraz konia na biegunach. Pod choinką jest jeszcze jeden prezent – dziadek do orzechów, w postaci małego człowieczka o dużej głowie i cienkich, krótkich nóżkach; włożenie do jego ust orzecha i pociągnięcie za drewniany płaszczyk powoduje rozłupanie skorupki. Figurka, mimo że brzydka, bardzo przypada do serca Klarze, jej więc zostaje oddana pod opiekę...

Książka, utrzymana w fantastycznej konwencji, opowiada o przygodach małej Klary w świecie, w którym zabawki ożywają, a księciem ich królestwa zostaje tytułowy Dziadek do Orzechów.

Jeśli i Wy lubicie orzechy włoskie i macie gdzieś w starej skrzyni drewnianego dziadka do orzechów, koniecznie sięgnijcie po tę książkę. Może i w Waszej skrzyni w wigilijną noc drewniana figurka ożyje...



Charles Dickens „Opowieść wigilijna”

Opowieść, która już od wielu lat gości w domach wielu Czytelników na całym świecie. Pozwól sobie po raz kolejny odnaleźć prawdziwego ducha świąt.

„Opowieść wigilijna” jest jedną z najpopularniejszych historii literackich, nawiązujących tematyką do Świąt Bożego Narodzenia. Głównym bohaterem jest Ebenezer Scrooge – skąpiec, samotny i zgorzkniały człowiek, czerpiący przyjemność z pomnażania swojego majątku. W wigilijną noc nawiedza go pokutujący za swoje winy duch jego dawnego wspólnika w interesach, Jakuba Marley’a. Wizyta ta ma skłonić Scrooge’a do przemyślenia swojego życia i uchronić go przed podobnym losem po śmierci. Skąpiec jest początkowo sceptycznie nastawiony, jednakże gdy odwiedzają go kolejne zjawy, dokonuje się w nim przemiana wewnętrzna. Scrooge’a nawiedzają kolejno: Duch Dawnych Świąt Bożego Narodzenia, przypominający bohaterowi święta spędzane przez niego w młodości, Duch Obecnych Świąt, który pokazuje Ebenezerowi, jak wyglądają święta jego siostrzeńca, a także pracownika – Boba, a wreszcie Duch Przyszłych Świąt, dzięki któremu Scrooge, przerażony wizją samotnej śmierci, podejmuje decyzję o zmianie swojego postępowania.

Pozycja ta, znana i lubiana, niesie wyjątkowe przesłanie – że zawsze jest czas na zmiany! Przeczytaj! Może i Ty zechcesz coś w swoim życiu zmienić...?

Aniela Cholewińska-Szkolik, Anna Latoń,

Agnieszka Skórzewska-Skowroń

„Już Święta! Polskie zwyczaje, opowieści, kolędy”


Myślicie, że o Świątach w Polsce wiecie już wszystko? A wiecie, czym jest podłaźniczka? Albo skąd wziął się zwyczaj dekorowania choinek? Wiecie, jak obchodzi się Święta w Małopolsce, na Podlasiu czy na Śląsku?...

„Już Święta” to doskonały sposób na zapoznanie dziecka z tradycjami bożonarodzeniowymi w Polsce. Znajdą w niej opisy ważnych polskich zwyczajów bożonarodzeniowych, a także mniej znanych tradycji z różnych regionów Polski. Książeczka zawiera też teksty tradycyjnych kolęd, ciekawostki, a także instrukcje przygotowania własnych ozdób i smakołyków świątecznych.

„Już Święta” to pozycja, która pozwoli nie tylko poczuć magię zbliżających się Świąt, lecz także poznać i zrozumieć związane z nimi różnorodne tradycje!

Młodszy przeczytają, by zrobić ozdoby świąteczne i upiec pierniczki, a starsi, by przekonać się, czy aby na pewno wiedzą wszystko o Świątach Bożego Narodzenia!

Polecamy!



J.K. Rowling „Gwiazdkowy prosiaczek”

Jack jest bardzo przywiązany do swojej przytulanki, Daj Prosia. DP jest z nim zawsze, na dobre i na złe. Nagle w Wigilię staje się coś strasznego – DP ginie. Na szczęście Wigilia to noc cudów. W tę noc życie wstępuje nawet w zabawki. Gwiazdkowy Prosiaczek, nowa przytulanka Jacka (beznadziejny zamiennik starej), ma śmiały plan: udadzą się razem w magiczną podróż, aby odnaleźć to, co utracone, i ocalić najlepszego przyjaciela, jakiego Jack kiedykolwiek miał..

„Gwiazdkowy Prosiaczek to emocjonująca i podnosząca na duchu powieść przygodowa o więzi chłopca i jego ukochanej przytulanki oraz o tym, na jak wiele potrafi się on zdobyć, by odzyskać swój skarb. To książka jednotomowa, niepowiązana z wcześniejszymi utworami J.K. Rowling, skierowana do dzieci w wieku 8+.

Tę powieść pióra autorki zaliczanej do największych pisarzy świata pokochają całe rodziny. Zatem nie pozostaje nam nic innego, jak udać się do biblioteki lub księgarni!





CO PLANUJE DLA NAS SAMORZĄD???

LUTY

Walentynki

MARZEC

Narodowy Dzień Pamięci Żołnierzy Wyklętych Dzień Matematyki

Dzień bez Tablicy

Międzynarodowy Dzień Kobiet

Narodowy Dzień Polaków ratujących Żydów

Biały Dzień

KWIECIEŃ

Prima Aprilis

Dzień Sportu

Dzień bez Mundurka

Przedświąteczna sprzedaż ciast

Tydzień Książki

Międzynarodowy Dzień Świadomości Zagrożenia Hałasem

MAJ

Dzień Gwiazdnych Wojen

Dzień bez Mundurka

Dzień Dobrych Uczynków

Dzień Pszczoły

CZERWIEC

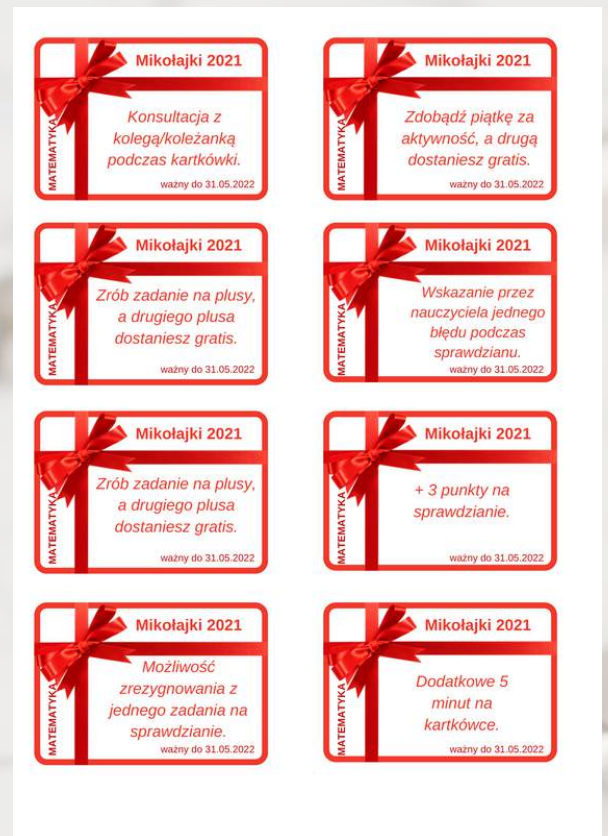
Dzień Dobrej Oceny

Dzień Przyjaciela

Dzień Dobrych Uczynków

MATEMATYKA

W grudniu w ramach mikołajkowego upominku uczniowie klas 6 i 7 na lekcji matematyki od nauczycielki Anety Białkowskiej otrzymali bony do jednorazowego wykorzystania.



Również w grudniu w odliczaniu do Świąt, pomagał uczniom specjalny matematyczny kalendarz adwentowy!

Natomiast już w lutym KONKURS, który zapewne pamiętacie z ubiegłego roku czyli symetria w przyrodzie, architekturze, sztuce i przedmiotach codziennego użytku. Szczegóły już za moment!

Zapraszamy Was także na stronę <https://www.anetabialkowska.com/> na której nauczycielka matematyki Aneta Białkowska będzie umieszczać informacje dla Was, ale pojawią się również informacje o matematycznych i nie tylko wydarzeniach w naszej szkole.